

Usage de système *Easy Chair*

Instructions pour soumettre votre résumé/article à ICOME'23
30 Mai -01 Juin 2023, CASERTA – ITALIE.

Use of *Easy Chair*

How to submit your abstract/paper to ICOME'23
May 30-1 June, 2023, CASERTA – ITALY.



Table des matières / Contents

1. Lien de soumission/Submission Link	2
2. Créer un Nouveau Compte/Create a New Account.....	3
3. Nouvelle Soumission/New Submission.....	5
4. Mise à jour de Votre Soumission/Updating	6
5. Important/Important Note.....	7

EasyChair est un système de gestion d'articles en ligne utilisé pour gérer les Conférences Nationales et Internationales. Ce système permet aux usagers de soumettre leurs articles à une ou plusieurs Conférences. Il leur offre ainsi la possibilité de modifier, de recevoir des commentaires du Comité Scientifique et de suivre l'évolution de leurs soumissions. Ci-dessous quelques instructions nécessaires pour aider les auteurs à soumettre un résumé ou papier à la conférence ICOME'23.

Easy Chair is an online system of managing conference papers. This system allows users to submit their papers to one or more Conferences, to update, receive comments and follow their paper evolution.

1. Lien de Soumission/ Submission Link

Sur la page de notre site de la Conférence, ICOME21, cliquez sur l'anglet "Submission"

Utiliser le bouton "Submit your paper". En bas de cette page, ou bien, allez-vous directement au page :

<https://easychair.org/conferences/?conf=icome23>

"Submit your paper" direct you to the Esay Chair system. Or use the following link:

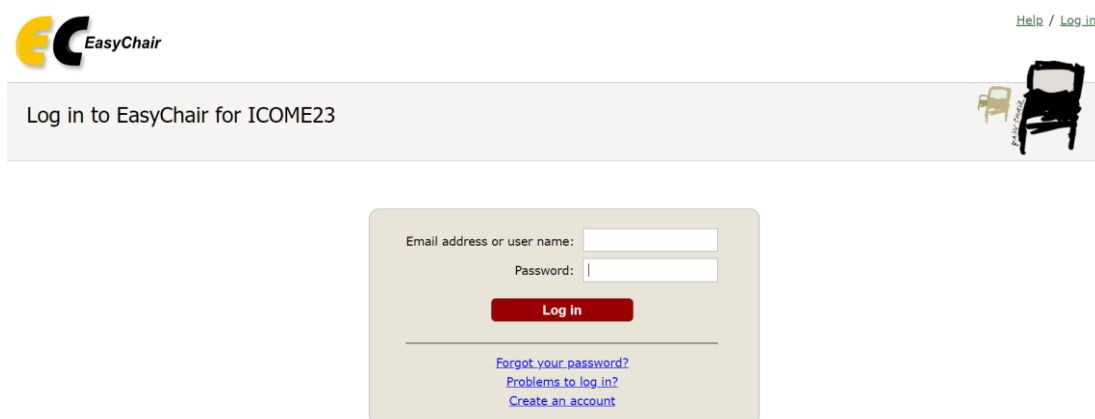
<https://easychair.org/conferences/?conf=icome23>

Submission processes will be managed by easychair.org. If you have used this system before, you can use the same username and password. If this is your first time using EasyChair, you will need to register for an account by clicking "I have no EasyChair account" button. Upon completion of registration, you will get a notification E-mail from the system and you are ready for submitting your paper. You can upload & re-upload the paper to the system by the submission due date.

[Submit Your Paper](#)

La page d'authentification d'EasyChair vous demandera de saisir vos identifiants pour pouvoir se connecter au système. Si vous n'avez pas de compte sur Easy Chair, cliquez sur le lien **“create an account”**.

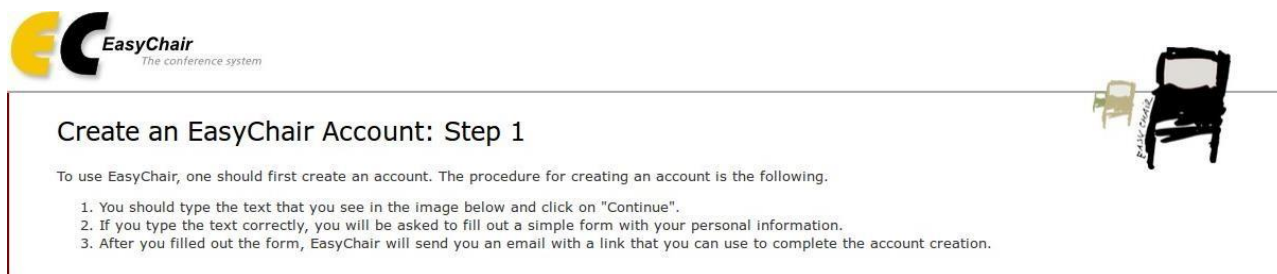
The Login page allows you to reach the ICOME'23 system. If you don't have an account, yet, please click on **“create an account”**.



Submission of new papers for ICOME23 (International Conference on MATERIALS & ENERGY 2023) is open.

2. Créer un Nouveau Compte/ Create a New Account

Après avoir cliqué sur **“create an account”**, la page suivante se chargera, vous devez saisir le code qui apparaît sur l'image pour passer aux étapes suivantes.



Enter the text you see in the box. Doing so helps us to prevent automated programs from abusing this service. If you cannot read the text, click the reload image  next to the text.



Dans l'étape 2 de cette procédure, veuillez saisir correctement vos informations personnelles. Il va sans dire qu'un compte sur EasyChair pourra être utilisé pour soumettre à d'autres conférences qui utilisent ce système pour la gestion des papiers alors vous avez intérêt à communiquer correctement vos informations.

Enter correctly your personal information. The system can be also used for other conferences.

Create an EasyChair Account: Step 2

Please fill out the following form. The required fields are marked by (*)

Note that **the most common reason for failing to create an account is an incorrect email address** so please address correctly.

First name [†] (*):	<input type="text"/>
Last name (*):	<input type="text"/>
Email address (*):	<input type="text"/>
Retype email address (*):	<input type="text"/>

[Continue](#)

[†] Note: leave first name blank if you do not have one. If you are not sure how to divide your name into the first and last name, you may also be interested about [our policy for using personal information](#).

Un mail de confirmation de création de compte vous sera envoyé à l'adresse que vous avez introduite. Ce mail comporte un lien d'activation de votre compte. Cliquez sur ce lien :

A confirmation Email of the created account will be sent, including an activation link.



Une fois le lien d'activation est cliqué, vous serez redirigé à nouveau vers Easy Chair. Connectez-vous maintenant et vous aurez une page d'accueil de votre compte qui ressemble à la vue de l'image ci-dessous.

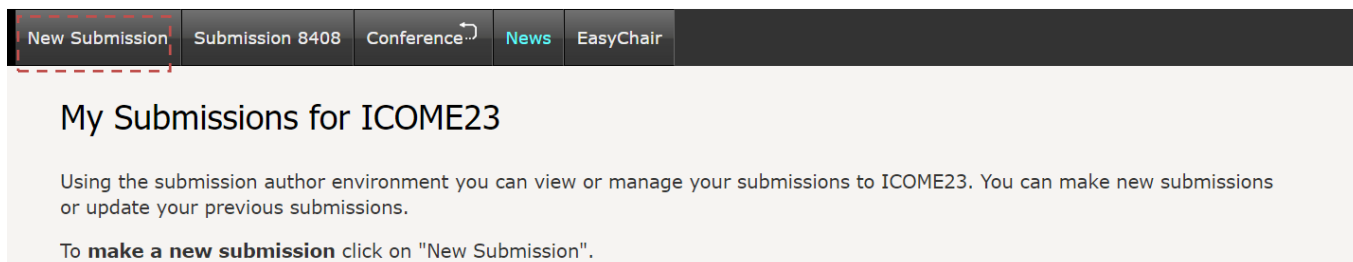
After validating the activation link you'll be able to use the ICOME'23 system as shown the image below:



3. Nouvelle Soumission/ New Submission

Pour soumettre un nouveau papier à la Conférence, cliquez sur l'anglet « **New Submission** » et complétez les informations nécessaires.

This submission procedure is described at the following windows:

A screenshot of the EasyChair submission interface. At the top, there is a navigation bar with several tabs: 'New Submission' (highlighted with a red dashed box), 'Submission 8408', 'Conference' (with a right-pointing arrow), 'News', and 'EasyChair'. Below the navigation bar, the main content area is titled 'My Submissions for ICOME23'. The text below the title reads: 'Using the submission author environment you can view or manage your submissions to ICOME23. You can make new submissions or update your previous submissions.' Below this, it says: 'To **make a new submission** click on "New Submission".'

Author Information

For each author please fill out the form below. Some items on the form are explained here:

- **Email address** will only be used for communication with the authors. It will not appear in public Web pages of this conference. The email address can be omitted for not corresponding authors. These authors will also have no access to the submission page.
- **Web page** can be used on the conference Web pages, for example, for making the program. It should be a Web page of the author, not the Web page of her or his organization.
- Each author marked as a **corresponding author** will receive email messages from the system about this submission. There must be at least one corresponding author.

New Submission for ICOME23

Follow the instructions, step by step, and then use the "Submit" button at the bottom of the form. The required fields are marked by *.

Author Information

For each author please fill out the form below. Some items on the form are explained here:

- **Email address** will only be used for communication with the authors. It will not appear in public Web pages of this conference. The email address can be omitted for not corresponding authors. These authors will also have no access to the submission page.
- **Web page** can be used on the conference Web pages, for example, for making the program. It should be a Web page of the author, not the Web page of her or his organization.
- Each author marked as a **corresponding author** will receive email messages from the system about this submission. There must be at least one corresponding author.

Author 1 ([click here to add yourself](#)) ([click here to add an associate](#))

First name[†]: *

Last name: *

Email: *

Country/region: *

Organization: *

Web page:

corresponding author

A la fin de la page d'une nouvelle soumission, vous devez charger votre papier en cliquant sur le bouton «**Choose File**» ou «**parcourir** ». Cliquez ensuite sur le bouton «**Submit** » pour envoyer votre soumission.

<input type="checkbox"/> Classical Heat and mass interlink problems	<input type="checkbox"/> Reactive Flow/materials and Combustion
<input type="checkbox"/> Computational Environmental Engineering	<input type="checkbox"/> Recent developments on innovative materials
<input type="checkbox"/> Double diffusive convective coupling	<input type="checkbox"/> Transport in Porous Media
<input checked="" type="checkbox"/> Energy Systems / Energy efficiency	<input type="checkbox"/> Validation of computational methods
<input type="checkbox"/> Heat and Mass transfer in building materials	<input checked="" type="checkbox"/> Wind / Solar / Biomass / energy mix
<input checked="" type="checkbox"/> Inverse Problems and optimization	<input type="checkbox"/> Others

Uploads

The following part of the submission form was added by ICOME'15. It has neither been checked nor e

Paper. Upload your paper. The paper must be in the PDF format (file extension .pdf).

Aucun fichier sélectionné.

Ready?

If you filled out the form, press the 'Submit' button below. **Do not press the button twice: uploading n**

Un mail vous sera envoyé pour confirmer votre soumission.

You'll receive an email confirming your submission.

4. Mise à jour de Votre Soumission/Updating

Pour modifier les informations relatives à une soumission (version de papier, liste des auteurs,...). Cliquez sur l'anglet «**Sbmission 1 ou 2 ..etc** » et sélectionner la soumission à modifier.

ICOME23 (author) HOME / LOG OUT

New Submission Submission 356 Conference News EasyChair

ICOME23 Submission 356 Update information
Update authors
Add File

The submission has been saved!

Vous trouvez dans un menu latéral droit, les types des mises à jour proposés par le système.

[Update information](#)
[Update authors](#)
[Update file](#)
[Withdraw](#)

Pour modifier par exemple la version de votre papier, cliquez sur le lien « **Update file** » et chargez à nouveau votre fichier récent en utilisant le bouton « **Parcourir** » puis cliquez sur le bouton « **Submit** ».

Update a File for Submission 1

Use the form below to **upload or update** a file for your submission.

File	Admissible file extensions
Paper. Upload your paper. The paper must be in PDF format (file extension .pdf) <input type="button" value="Choisir un fichier"/> Aucun fichier choisi	PDF (extension pdf)

Le fichier sera ainsi mis à jour et vous allez recevoir un mail lié à cette opération.

5. Important / Important Note

Pour l'envoi de la version complète de votre papier à ICOME'23, utilisez seulement «Update file» relative à votre soumission de l'envoi de résumé. Inutile de procéder par une nouvelle soumission.

To submit the complete version of your paper to ICOME'23, please, use only «Update file». It is not necessary to operate a new submission.

Thank you.